







STOLARKA OKIENNA				
ID elementu	O-1	O-2	O-3	O-4
Wymiar w świetle otworu So x Ho [cm]	120×120	120×80	120×80	120×80
Ilość	1	1	2	2
Widok od przodu w 3D				
UWAGI:	okno uchylno-otwierane	okno stałe	okno uchylne z klamką obniżoną (możliwość otwarcia z poziomu podłogi)	okno stałe EI 30

OZNACZENIA:

- So - szerokość w świetle otworu (muru)
- Ho - wysokość w świetle otworu (muru)
- S - szerokość okna - należy dopasować do wytycznych wybranego producenta (w powyższym opracowaniu okno: So-35mm)
- H - wysokość okna - należy dopasować do wytycznych wybranego producenta (w powyższym opracowaniu okno: Ho-50mm)

ZESTAWIENIE STOLARKI DRZWIOWEJ	
ID elementu	D-1
S [cm]	(90+50)
H [cm]	220
Rozmiar nominalny otworu So x Ho [cm]	155×226
Ilość	2
Orientacja	P
2D - podgląd rzutu	
Widok od przodu w 3D	
Uwagi:	Drzwi stalowe techniczne zewnętrzne (bezklasowe) - wymiar niestandardowy

OZNACZENIA:

- S - szerokość drzwi (przejście) wartość min. jaką należy zapewnić
- H - wysokość przejścia drzwi (zalecana wartość z możliwością zastosowania wyższych przejść)
- So - zalecana szerokość w świetle otworu (muru) - otwór należy skorygować do wytycznych wybranego producenta i typu drzwi na etapie zakupu konkretnych modeli drzwi
- Ho - zalecana wysokość w świetle otworu (muru) - otwór należy skorygować do wytycznych wybranego producenta i typu drzwi na etapie zakupu konkretnych modeli drzwi

UWAGA: Wygląd drzwi wewnętrznych wg wystroju wnętrz.

UWAGI:

- PRZED WYKONANIEM OTWORÓW DRZWIOWYCH NALEŻY WYBRAĆ PRODUCENTA I RODZAJ OŚCIEŻY I W RAZIE KONIECZNOŚCI SKORYGOWAĆ WYMIARY OTWORÓW
/producentci stolarki drzwiowej nie stosują standardowych wymiarów otworów w świetle ściany, wymiary te zmieniają się w zależności od wybranego producenta, modelu oraz rodzaju ościeżnicy pasującej do danego modelu/
- STOLARKA OKIENNA Z NAWIEWNIKAMI wg projektu technicznego branżowego
W przypadku braku wytycznych branżowych w zakresie nawiewników okiennych należy zamontować je we wszystkich oknach oprócz tych klasy EI 30 lub wg wytycznych producenta okien.
- WYMIARY OKIEN PODANE SĄ W ŚWIETLE OTWORÓW OKIENNYCH /tj. z ościeżnicami/ od wewnątrz pomieszczenia.
- WYSOKOŚĆ OTWORÓW DRZWIOWYCH I OKIENNYCH PODAWANA JEST OD WYSOKOŚCI GOTOWEJ POSADZKI.
Wymiary otworowania należy skonsultować przed zamówieniem z wybranym producentem okna z uwzględnieniem parapetów.
- KOLOR STOLARKI OD STRONY ELEWACJI - SZARY

WSZELKIE ELEMENTY RUCHOME, ELEMENTY WYPOSAŻENIA - W SZCZEGÓLNOŚCI ELEMENTY STOLARKI I ŚLUSARKI OKIENNEJ I DRZWIOWEJ - NALEŻY ZAMAWIAĆ I WYKONYWAĆ/MONTOWAĆ NA PODSTAWIE ZWERYFIKOWANYCH OBMIARÓW WYKONANYCH NA OBIEKCIE.

Na podstawie § 22 Rozporządzenia Ministra Rozwoju z dnia 11 września 2020r w sprawie szczegółowego zakresy i formy projektu budowlanego (Dz. U. z 2022r. poz. 1679 z póź. zm.) sporządzony projekt jest równocześnie projektem technicznym branży architektonicznej - mały stopień skomplikowania planowanych robót budowlanych i nieskomplikowany charakter obiektu. Pozostałe projekty techniczne obejmują branże: konstrukcyjną, wentylacyjną oraz elektryczną.

PRZEBUDOWA BUDYNKU STACJI TRANSFORMATOROWEJ WRAZ ZE ZMIANĄ SPOSOBU UŻYTKOWANIA CZĘŚCI POMIESZCZEŃ NA WARSZTAT SPAWALNICZY działka nr 105/21, obręb 5, gmina miasto Kołobrzeg, ul. Hugo Kołłątaja 3		MANDES ARCHITEKTURA <small>Jana Matejki 8/2, 78-100 Kołobrzeg biuro@mandes-architektura.com 795 067 343</small>	
BRANŻA:	ARCHITEKTONICZNA	DATA: 20.06.2025r.	PROJ.: ARCH.-BUD.
TYTUŁ RYSUNKU:	STOLARKA OKIENNA I DRZWIOWA	SKALA: 1:100	NR RYS.: 6
AUTOR:	mgr inż. arch. Aneta Mandes-Woźniak upr. nr 16/ZPOIA/2004 do projektowania bez ograniczeń w specjalności architektonicznej		