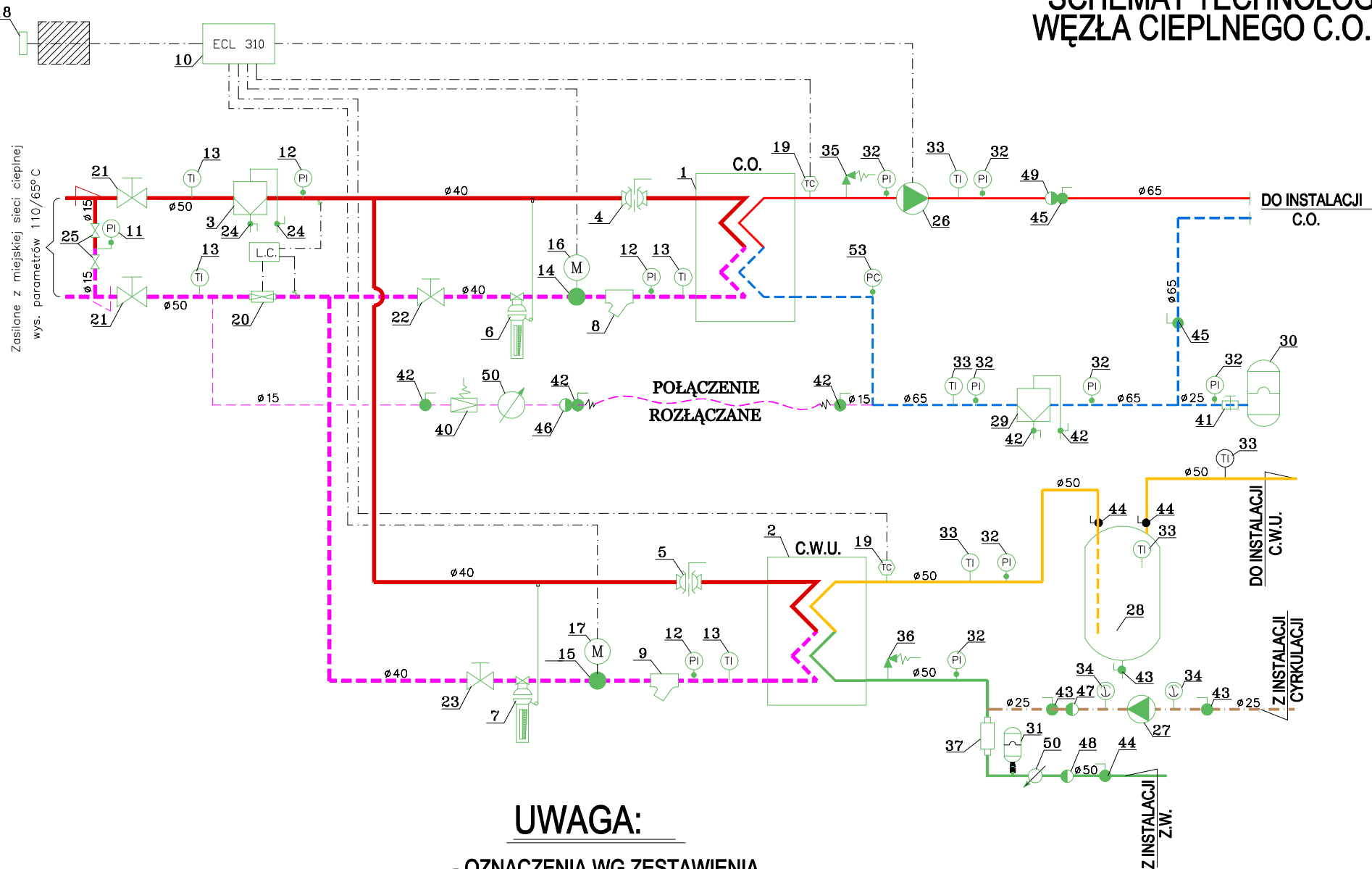









SCHEMAT TECHNOLOGICZNY WĘZŁA CIEPLNEGO C.O.+C.W.U.



UWAGA:

- OZNACZENIA WG ZESTAWIENIA
URZĄDZEŃ W OPISIE TECHNICZNYM**
- | | |
|---|--------------------------------------|
|  | - Z MIEJSKIEJ SIECI CIEPLNEJ |
|  | - ZASILANIE I POWRÓT INSTALACJI C.O. |
|  | - CIEPŁA WODA UŻYTKOWA |
|  | - WODA ZIMNA |
|  | - WODA UZUPEŁNIAJĄCA |
|  | - CYRKULACJA |
|  | - PRZEWODY ELEKTRYCZNE |
|  | |

BUDYNEK MIESZKALNY, WIELORODZINNY
UL. ŁOPUSKIEGO dz. nr 59 obr.12
78-100 KOŁOBRZEG

TYTUŁ: **TECHNOLOGIA WĘZŁA CIEPLNEGO**

PROJEKTANT:		PODPIS:	DATA: 04.2025r.
		PODPIS:	SKALA:
PROJEKTANT SPRAWDZAJĄCY:		PODPIS:	NR RYBUNKU:
INWESTOR:			1