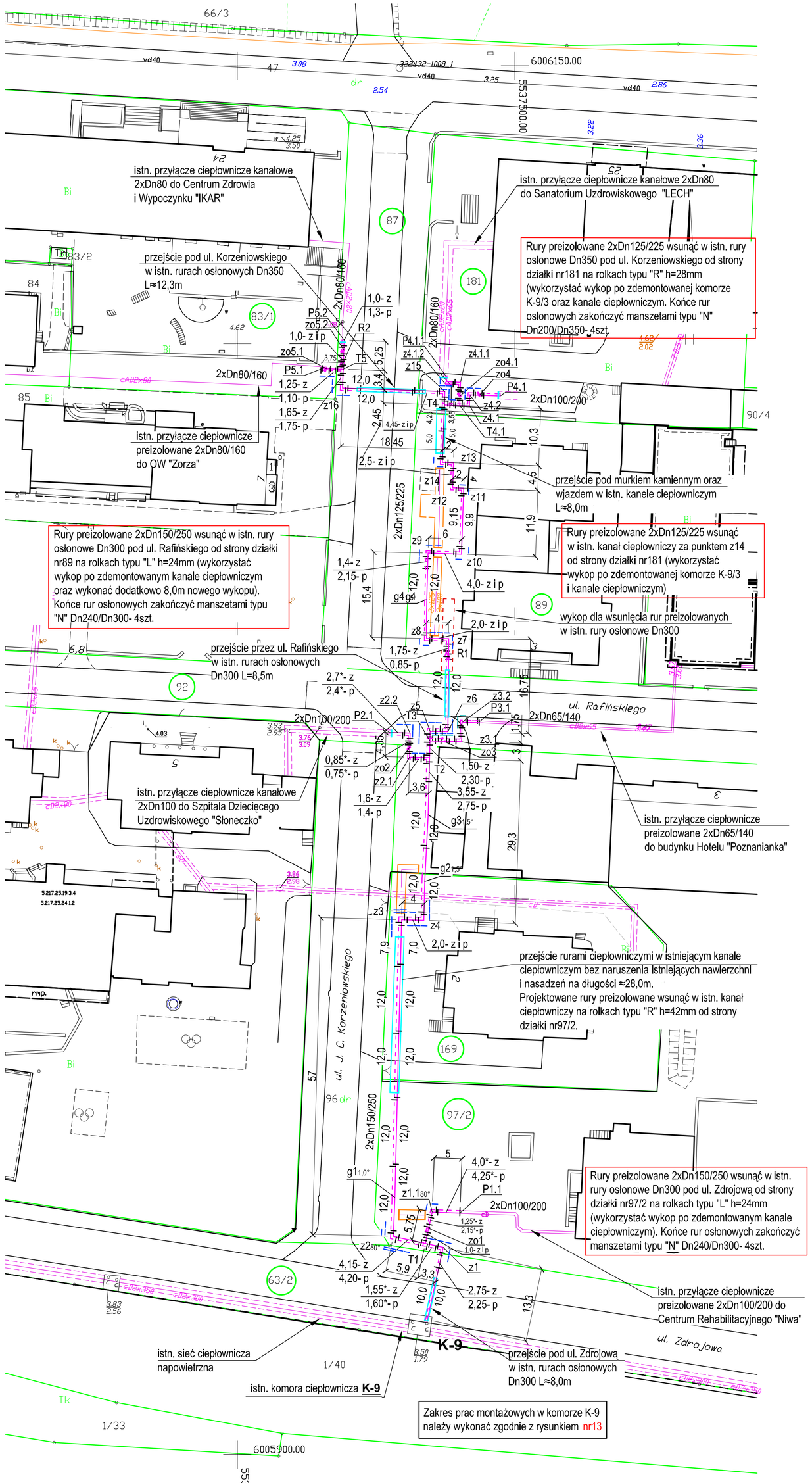

SZCZEGÓŁ NR 2

skala 1:50

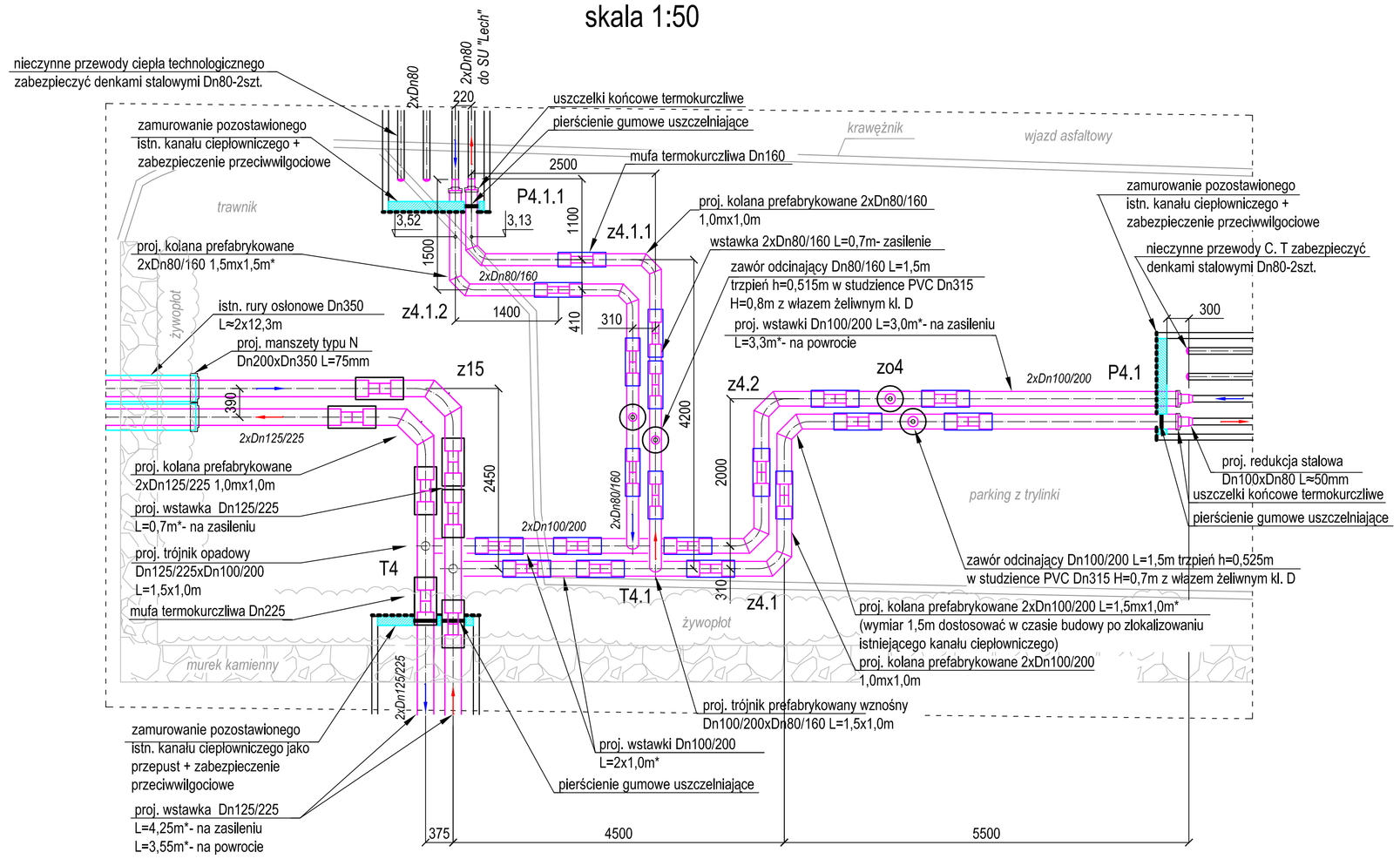

SZCZEGÓŁ NR1

skala 1:50

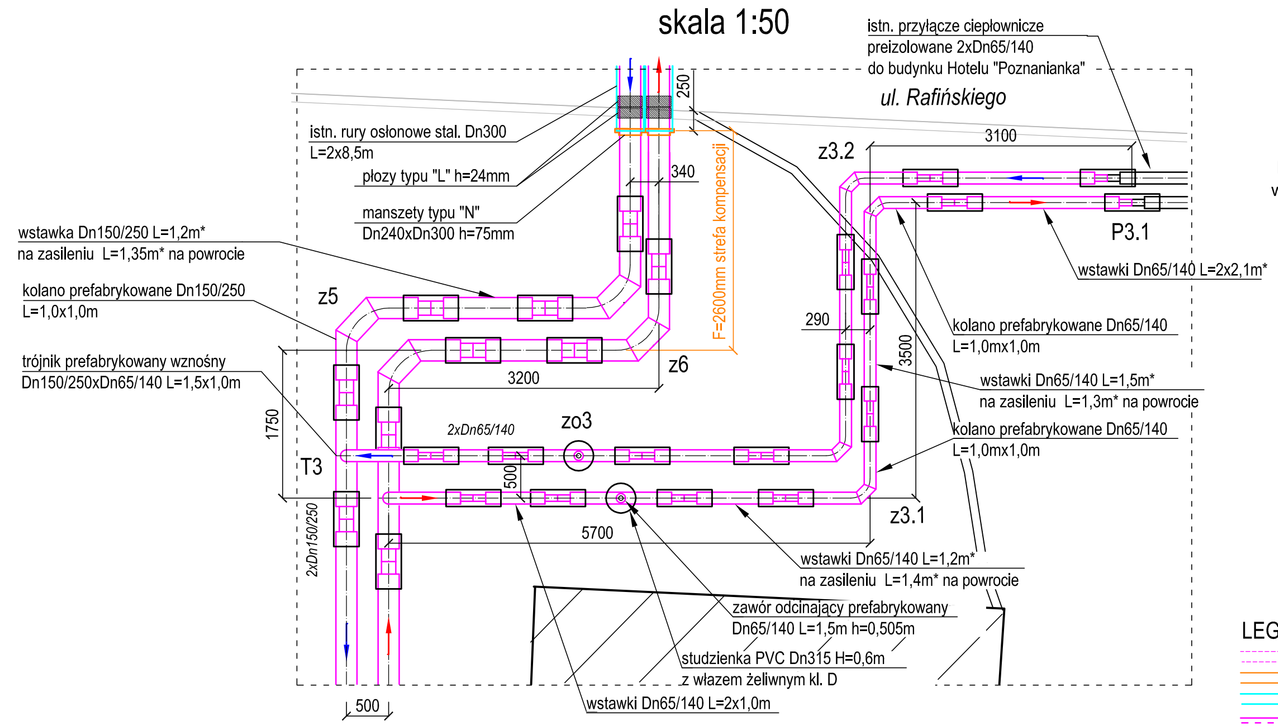

SCHEMAT MONTAŻOWY

Przebudowa osiedlowej sieci cieplnej wysokich parametrów w technologii preizolowanej wraz z podłączeniem istniejących przyłączy na odcinku od komory K-9 przy ulicy Zdrojowej do komory K-9/4 przy ulicy Korzeniowskiego w Kołobrzegu

skala 1:500

UWAGA:

- w miejscu połączeń z istn. odgałęzieniami sieci cieplnej należy zweryfikować, które przewody są czynnymi rurami C.O, a które nieczynnymi przewodami ciepła technologicznego oraz czy układ jest w każdym z tych miejsc prawostronny,
- rzeczywisty przebieg trasy odgałęzienia do budynku hotelowego "Poznanianka" wychodzącego z komory K-9/3 jest inny niż podaje mapa do c.p. W czasie budowy należy trasę odgałęzienia od punktu T4 dostosować do rzeczywistej lokalizacji przyłącza,
- rzeczywiste długości kolan i wstawek w obrębie szczegółu nr2 należy ustalić na budowie po określeniu geodezyjnie lokalizacji istn. rur osłonowych pod ul. Korzeniowskiego oraz miejsc połączeń z istn. przyłączami w punktach P4.1 i P4.1.1,
- rzeczywiste długości kolan i wstawek oznaczonych gwiazdką * ustalić na budowie,
- w miejscach zamurowania kanałów ciepłowniczych, przez które przechodzi proj. sieć ciepłownicza, rury preizolowane zabezpieczyć pierścieniami gumowymi. W punktach P2.1, P4.1, P4.1.1, P5.2 w miejscach połączeń z istn. przyłączami kanałowymi oraz w komorze K-9 , końce rur preizolowanych zabezpieczyć przed przenikaniem wilgoci do pianki poliuretanowej uszczelkami końcowymi termokurczliwym.

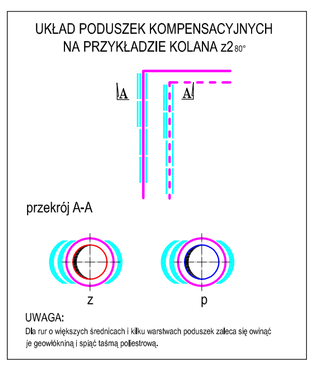

LEGENDA:

- istniejąca sieć ciepłownicza kanałowa
- istniejąca sieć kanałowa pozostawiona jako nieczynna
- istniejący kanał ciepłowniczy wykorzystany jako przepust
- projektowana sieć ciepłownicza preizolowana
- I mufa termokurczliwa
- I mata kompensacyjna gr. 40mm L=1,0m
- z załamanie sieci cieplnej- kolano prefabrykowane L=1,0x1,0m
- T trójnik prefabrykowany L=1,5x1,0m
- g gięcie elastyczne poziome
- zo zawór odcinający prefabrykowany L=1,5m w studzience PVC Dn315 z włazem żeliwnym kl. D
- R redukcja prefabrykowana L=1,0m
- P punkt połączenia z istn. przyłączem

PRACOWNIA PROJEKTOWA INŻYNIERII ŚRODOWISKA
Koszalin, ulica Podgórna 9/3
tel/fax 094 348 60 80

Nr rys.	11	Obiekt	PRZEBUDOWA SIECI CIEPLNICZEJ
Data	IV/2020	Adres	Kołobrzeg, ul. Zdrojowa-Korzeniowskiego
Skala	1:500	Inwestor	MEC Kołobrzeg
		Temat	Schemat montażowy
proj.:	mgr inż. E. B. Klimek UAN/N/7210/315/86		
sprd.:	mgr inż. J. Szymańska UAN/N/7342/297/94		
sprd.:	mgr inż. M. Malinowska		