PROFIL PODŁUŻNY SIECI
odc. P1'-P2
SKALA 1:100/250

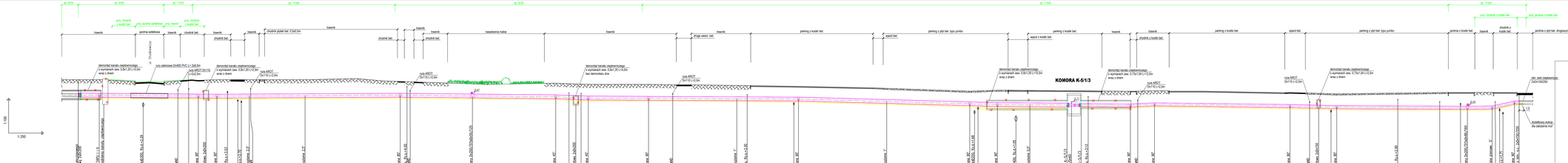

Przejście rurami preizolowanymi 2xDn200/315 w rurach osłonowych PVC 2xDn400

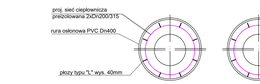

PRZEKRÓJ PRZEZ WYKOP

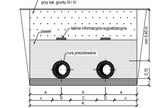

	Ø nom.	d/D	a	b	c	c	K
K-5/1/3-z21	200	Ø219.1/315	317	565	250	160	1200
z21-P2	150	Ø168.3/250	300	500	250	175	1100

rdzeń stanowi przewód izolowany z rurą stalową BK/BK/BK/BK
minimalna szerokość płyt dociążających wynosi (20+C)

Uwagi:

- W przypadku zmiany w czasie budowy zagłębienia projektowanych rur preizolowanych kablowzwu skonsultować się z Projektantem w celu sprawdzenia obliczeń wytrzymałościowych rur.
- Długość sieci podana w osi rury zasilającej.
- W miejscu demontowanych kanałów cieplowniczych szerokość wykopów wynosi 1+0.2m
- Z uwagi na brak danych dotyczących głębokości posadowienia sieci sieci cieplowniczej w punkcie P2 spadek na odcinku z1'1- P2 dostosować na budowie

PRACOWNIA PROJEKTOWA INŻYNIERII ŚRODOWISKA
ul. Kościuszki 4, 58-500 Jelenia Góra
tel./fax (0-75) 75 64 300, 64 817
NIP 611-10-08-313

Nr rys.	4/1	Obiekt: PROJEKOM SEC DEPONIA	
Skala	1:100/250	Inwestor: Gminna Spółka Komunalna „Jelmo" Sp. z o.o. ul. Sudecka 4, Jelenia Góra	
		Inwestor: M.P.C. Piotrowice Sp. z o.o. ul. Kwiatowa 1, 58-506 Jelenia Góra	
Projekt:	mgr inż. E. B. Klimek UAN/IV/7210/315/86	Projektowanie:	20.06.2024
Sprawdził:	mgr inż. J. Szymoniuk UAN/IV/2342/297/94	Sprawdzenie:	20.06.2024
Zatw.:	mgr inż. M. Moniewski	Zatwierdzenie:	20.06.2024